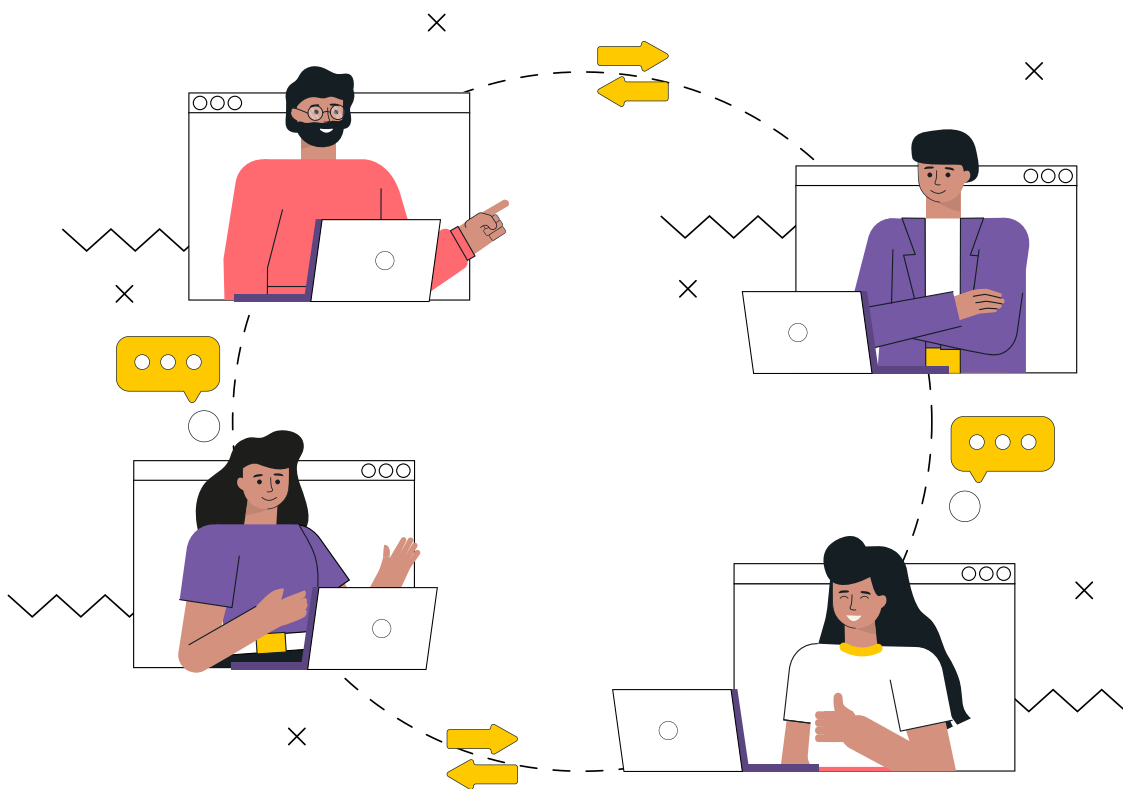


¿Cómo me registro como docente en PerúEduca?

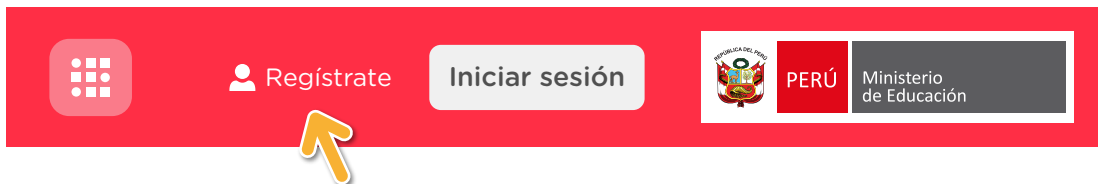


Para registrarte en PerúEduca y acceder a la plataforma realiza los siguientes pasos:

1. Ingresa a PerúEduca a través del siguiente enlace:

<https://www.perueduca.pe/>

2. Haz clic en el botón **Regístrate** (que se encuentra en la parte superior derecha).




3. En la siguiente ventana digita tu correo electrónico y tu contraseña (vuelve a colocar la misma contraseña para confirmar). Luego activa la casilla **No soy un robot**.

A screenshot of the registration form titled 'Registro'. It includes a welcome message, three input fields for 'Correo electrónico(*)', 'Contraseña', and 'Confirmar la contraseña', a reCAPTCHA checkbox labeled 'No soy un robot', a blue '« Iniciar sesión' link, and a red 'Continuar registro' button. Three yellow arrows point to the input fields, and one yellow arrow points to the reCAPTCHA checkbox.

4. Luego de haber completado todos los campos requeridos haz clic en la opción **Continuar registro**.

Registro


Si es la primera vez que ingresa al nuevo PerúEduca, te invitamos a

No soy un robot  reCAPTCHA
Privacidad - Términos


[« Inicia sesión](#)

Continuar registro

5. En seguida verás la siguiente ventana de verificación. Debes revisar la bandeja de entrada del correo electrónico registrado.



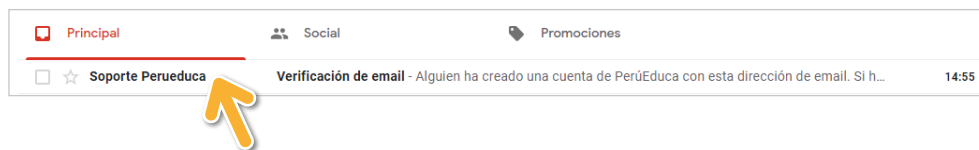
Verificación del email

 Tienes que verificar tu email para activar tu cuenta.

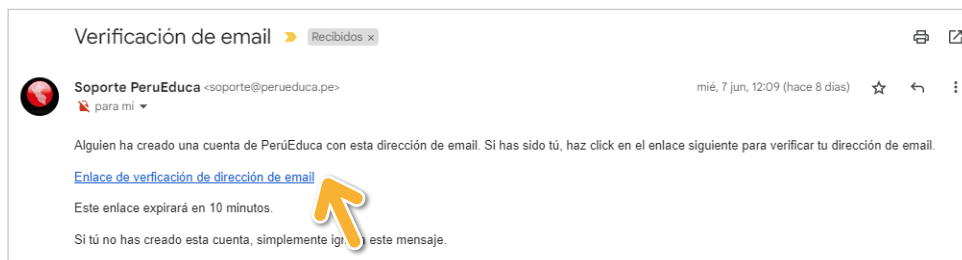
Te hemos enviado un email con instrucciones para verificar tu email.

¿No has recibido un código de verificación en tu email?
[Enviando..., espere](#) para reenviar el email.

6. En tu bandeja de entrada encontrarás un mensaje enviado desde el **correo Soporte PerúEduca** con el asunto **Verificación de email**. Debes abrir el mensaje.



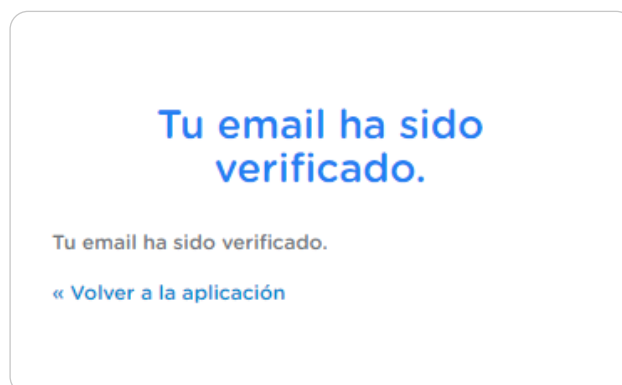
7. Haz clic en el enlace de verificación:



- Inmediatamente lo redireccionará a la siguiente página donde se confirma la validez del correo electrónico registrado, luego deberá darle clic al botón **Haz clic aquí para proceder**.



- Se visualizará un mensaje donde se indica que el correo electrónico fue verificado, luego deberá hacer clic al botón **Volver a la aplicación**.



10. Se mostrará la página de iniciar sesión de PerúEduca, donde ingresará el correo previamente verificado y la contraseña.

Iniciar sesión

Si es la primera vez que ingresa al nuevo PerúEduca, te invitamos a [confirmar o actualizar tu contraseña](#).

[¿Has olvidado tu contraseña?](#)

Iniciar sesión

¿Usuario nuevo? [Regístrate](#)

11. En la siguiente ventana, completa los datos personales para el registro. Elija el tipo de documento de identidad y digita el número.

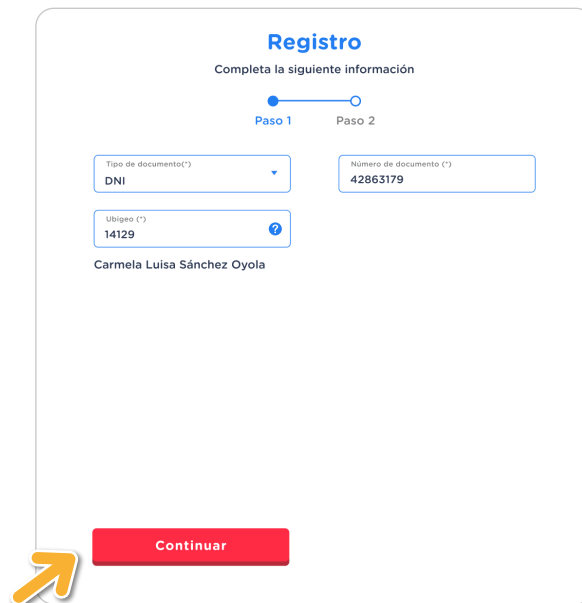
Registro

Completa la siguiente información

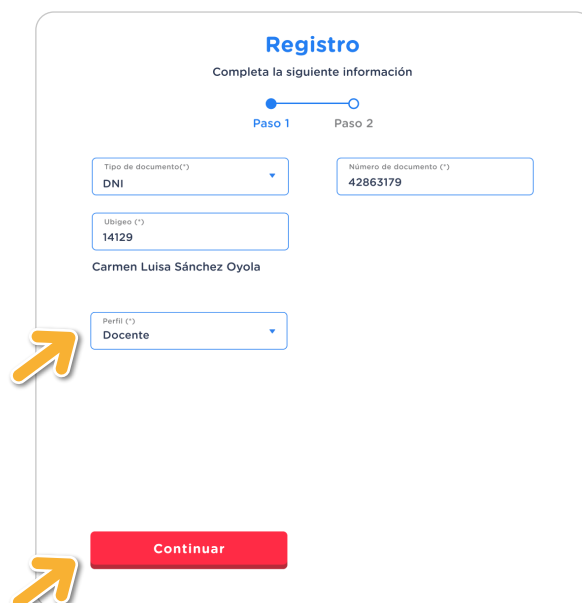
Paso 1 — Paso 2

Carnet de extranjería
Pasaporte

Nota: Si el documento elegido es el **DNI**, además deberás registrar el **ubigeo**. Finalmente, haz clic en la opción **Continuar**.



12. En la siguiente ventana selecciona el tipo de perfil **Docente** y luego haz clic en la opción **Continuar**.



13. En la siguiente ventana, completa el formulario del perfil Docente:

Registro
Completa la siguiente información

Paso 1 Paso 2

Tipo de documento(*)
DNI

Número de documento (*)
42863179

Ubigeo (*)
14129

Carmela Luisa Sánchez Oyola

Perfil (*)
Docente

Tipo de gestión (*)

Nivel educativo (*)

DRE (*)

UGEL (*)

Institución Educativa (*)

Código modular

Cargo (*)

Fecha de ingreso
dd/mm/aaaa

Acepto los términos y condiciones

14. Luego de completar la información activa la casilla **Acepto los términos y condiciones** y haz clic en la opción **Registrarse**.

Registro
Completa la siguiente información

Paso 1 Paso 2

Tipo de documento(*)
DNI

Número de documento (*)
42863179

Ubigeo (*)
14129

Carmela Luisa Sánchez Oyola

Perfil (*)
Docente

Tipo de gestión (*)
PÚBLICA

Nivel educativo (*)
SECUNDARIA

DRE (*)
DRE LA LIBERTAD

UGEL (*)
UGEL Sánchez Carrión

Institución educativa (*)
2184

Código modular
1669845

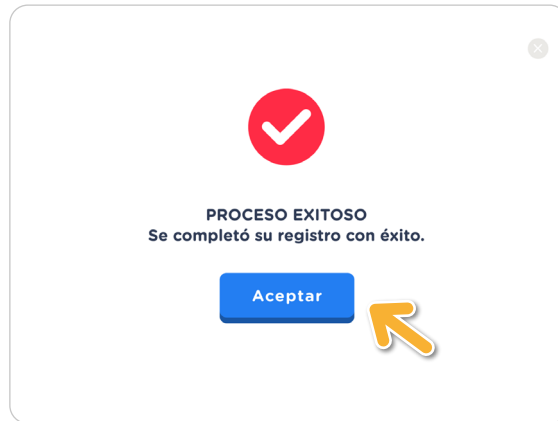
Cargo (*)
DOCENTE DE AULA

Fecha de ingreso
01/03/2022

Acepto los términos y condiciones

Registrarse

15. Finalmente te mostrará el mensaje de registro exitoso. Haz clic en el botón **Aceptar** para acceder a la plataforma.



¡Listo ya estás registrado en el renovado PerúEduca!

MESA DE AYUDA

Conoce nuestros canales de atención

**Portal de autoayuda***

<https://autoayuda.minedu.gob.pe/aprendoencasa/>

**Formulario de consultas***

<https://ticket-tablet.minedu.gob.pe/>

**Correo electrónico***

serviciodeayuda@minedu.gob.pe

**Teléfonos****

(01) 615 5802 / (01) 615 5890

**WhatsApp****

983 099 001

**Videollamada Teams*****

<https://bit.ly/mesadayuda>

**Horario de atención:**

(*) Estos canales registran consultas las 24 horas.

(**) Lunes a viernes de 8:15 a. m. a 5:15 p. m. y sábado de 9:00 a. m. a 1:00 p. m.

(***) Lunes a viernes de 9:00 a. m. a 1:00 p. m. y de 3:00 p. m. a 6:00 p. m.